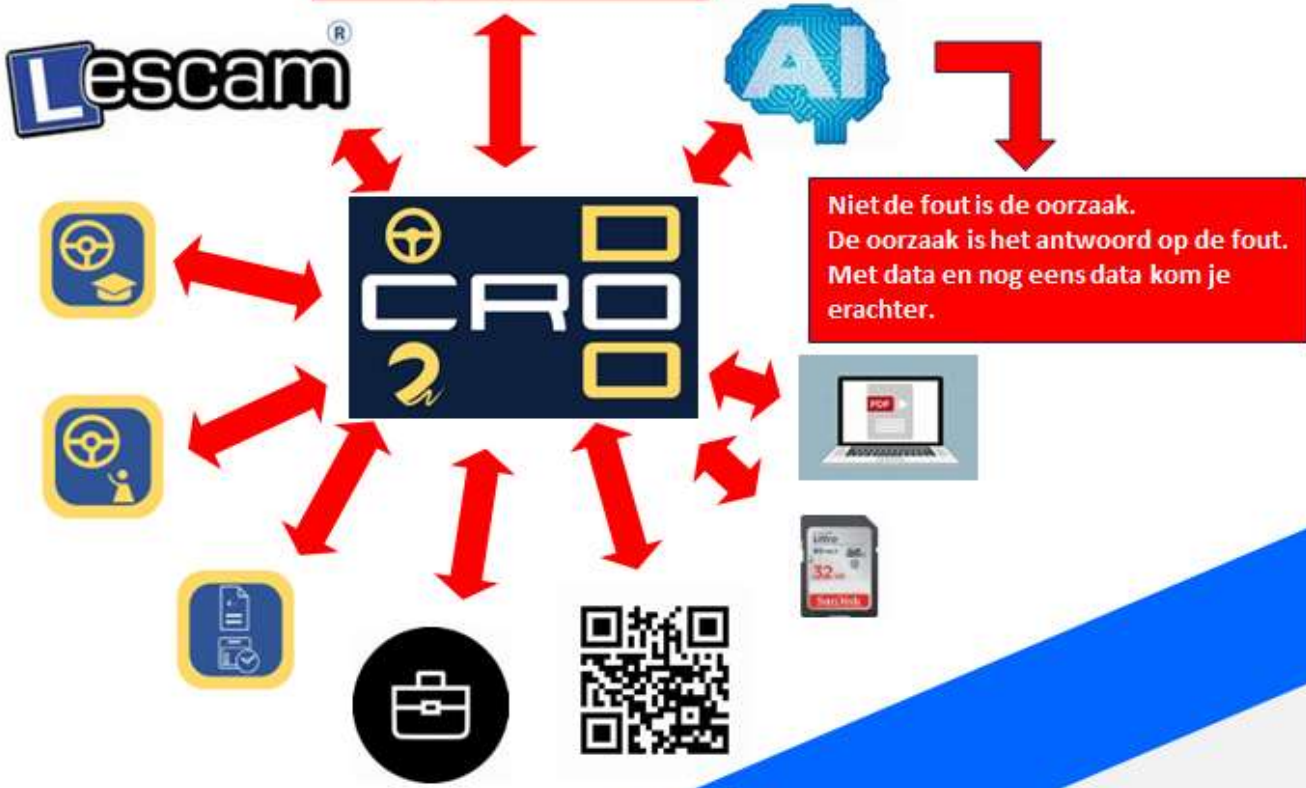


B

Studiebollengids



Gepersonaliseerde digitale leeromgeving.



Woord vooraf

Welkom bij Ingrid Lucassen Rijopleidingen,

" Mijn werk is mijn verslaving waar iedereen beter van wordt. " Het is allemaal begonnen met het behalen van het motorrijbewijs in 2014. De liefde voor het motorrijden liep zodanig uit de hand dat er niets anders op zat van je passie je beroep te maken. In 2016 WRM B en RIS. In 2018 WRM A en in 2019 trots om bij het elitekorps onder de motorrijinstructeurs te mogen behoren. Mevrouw is KNMV Gediplomeerd Motorrijinstructeur, afgekort KGI.

Mijn carrière begon als leerkracht basisschool, docente Nederlands en aardrijkskunde in een verkeerde tijd. Onderwijsbezuinigingen leidden tot ontslag van vele jongen enthousiaste leraren waar ik er een van was.

Stroomt er onderwijsbloed door je aderen, keer je vanzelf vroeg of laat weer terug. Ingrid is als een vis in het water in de wondere wereld van de rijnschoolbranche.

Of de markt verzadigd is of niet, met passie en toewijding streef je naar de hoogst mogelijke kwaliteit waarmee je jezelf onafhankelijk maakt van hoe de markt zich ontwikkelt. Mijn overtuiging is als je in een prettige leeromgeving, afgestemd op de leerstijl van de leerling, gestructureerd les geeft, de voldoening van 2 kanten komt. Immers wie goed doet, goed ontmoet. Verdieping in de rijnschoolbranche is onuitputtelijk. Wie weet begint ooit jouw carrière bij Ingrid Lucassen Rijcoach Academie.





B

Gezondheid



Inloggen op Mijn CBR

Op Mijn CBR kunt u uw zaken regelen met het CBR. Eenvoudig en snel. U moet wel eerst inloggen met uw eigen DigiD.

DigiD Inloggen zonder SMS

Let op! Voor alles rondom uw Gezondheidsverklaring moet u inloggen in **DigiD met SMS** of de **DigiD App**. Houd dan dus ook uw telefoon bij de hand.

DigiD Inloggen met SMS of App

Hebt u nog geen DigiD?

Vraag uw DigiD aan op digid.nl. Gebruik nooit een DigiD van een ander, ook niet van uw ouders, kinderen, broer of zus.

Kunt u geen DigiD aanvragen? Machtig dan uw rijschool via dit formulier (voor het reserveren van een praktijkexamen of toets voor de



Ná de proefles als je besluit bij Ingrid Lucassen RIjopleidingen te starten:

Ga naar mijnabr.nl en log in met je DIGID.

Zit je in mijnabr.nl, kun je allerlei keuzes maken. Eén van die keuzes is het invullen van de gezondheidsverklaring.

Hou er maar rekening mee dat elk contact met het CBR geld kost.

Er zijn 3 situaties:

Situatie 1: Jij kunt met de volle overtuiging op elke gestelde vraag met NEE beantwoorden.

Er is niks aan de hand. Jouw gezondheidsverklaring wordt volledig automatisch aangemaakt en is 36 maanden geldig.

Situatie 2: Jij kunt niet met de volle overtuiging op elke gestelde vraag met NEE beantwoorden.

Ga eerst maar eens met jouw huisarts overleggen hoe bepaalde vragen te beantwoorden. Soms is onterecht een vraag met JA beantwoord en dan kost het akelig veel moeite en geld om de fout te corrigeren.

Situatie 3: Er zijn 1 of meer vragen die je met JA moet beantwoorden. En dan ga je de medische molen in. Op dat moment adviseer ik nog NIET te beginnen met lessen.

De medisch adviseur van het CBR moet bepalen of jij rijgeschikt bent.

Iemand is niet rijgeschikt als ergens je lichaam of geest het laat afweten met een auto veilig door het verkeer te bewegen.

<https://wetten.overheid.nl/BWBR0011362/2021-07-01#Artikel1>

Hoe lang het duurt voordat je door die medische molen heen bent, kun je wel invloed op uitoefenen. Je houdt het CBR bij de les, zodat jij niet ergens onderin een lade verdwijnt.



Beïnvloedt medicatie de rijvaardigheid?



Autisme
Spectrum
Stoornis

Over ASS is zoveel studie gemaakt dat je de indruk krijgt dat een deel is verzonnen en met een andere deel degene die met het ASS label rondloopt niet is geholpen.

Hoor ik ADHD, denk ik aan RITALIN.

In het Radboud ziekenhuis loopt een mevrouw rond die een proefschrift heeft geschreven ADHD de baas met eten en zonder RITALIN.



B

Theorie



Over 10 seconden volgen de antwoorden. Quick The

Theorie cursus in 1 Dag
Of in 2 Avonden

€ 95 = Incl. Slagings garantie
auct. examen



KIJK VOOR INFO OP: www.QuickTheorie.nl

Ingrid, hoe hard mag ik hier? Dat is staatsgeheim. Je hebt gisteren je theoriecertificaat gehaald.

Een theorieboek van Verjo heeft 256 bladzijden. Op elke bladzijde staat wel iets zinnigs. **Hoe in Hemelsnaam denk jij ná 1 dag de theorie volledig te beheersen.**

Geén duim omhoog. Nog niet misschien.

Het idiote aan het turbotheorieverhaal: Bijna iedereen slaagt de eerste keer.

Ga naar één van de onderstaande websites. Kies daar het pakket dat het beste bij je past.

<https://www.vekabest.nl/>

<https://www.verjo.nl/theorie/theorieboek-rijbewijs-personenauto.html>

Het theorieboek begint met begrijpen. **Neem die eerste 30 bladzijden tot je zodat je er eng van gaat dromen. Dat kan natuurlijk ook een e-book zijn of online leren.**

Voetgangers zijn uitslovers die hun schoenzolen slijten om ergens naar toe te gaan. Dat is het beeld wat je kunt hebben van voetgangers. Het gaat er niet om wat jij denkt wat voetgangers zijn, maar wie er volgens de wet toe behoren.

In het theorieboek is het Chinees uit de wet voor jou vertaald.

<https://wetten.overheid.nl/BWBR0004825/2023-07-01>


Als je het verschil niet weet tussen voorrang verlenen en voor laten gaan, de regels niet kent hoe je als automobilist om moet gaan met een tram, wens ik jou sterkte in Amsterdam.

Soms kan een app met een vraag van jou wonderen doen. Gewoon even appen.

Door de zure appel heen bijten wordt beloond.



Na thuis meerdere proefexamens te hebben gemaakt, ga je jouw theorieexamen aanvragen.
Inloggen op mijn cbr.nl en je theorie examen regelen.



Afkeer

Met zo'n gezicht ga je niet slagen.

Eén van de chirurgen heeft een schriftelijke cursus gedaan bij de



B

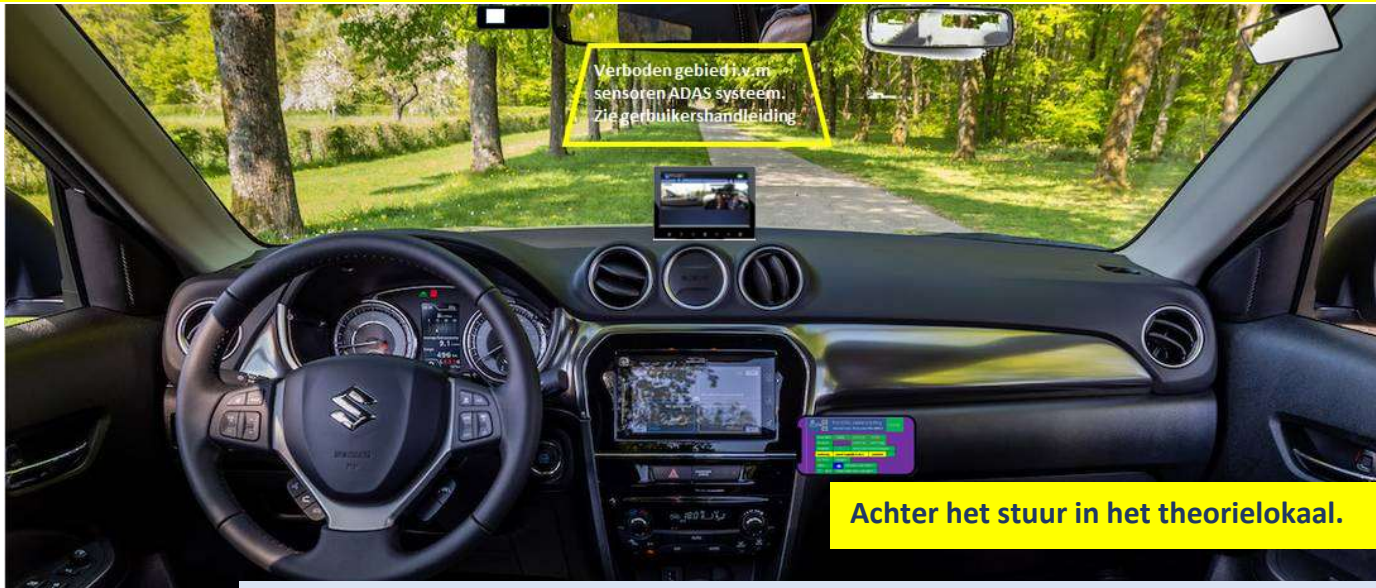
Vakkenintegratie



Koken leer je in de keuken idioten, niet bij de LOI.



Alles wat je aan wetgeving, gevaarherkenning, verkeersinzicht en taal van de weg nodig hebt, leer je op je eigen bureaustoel thuis middels de huiswerkopdrachten en op de linker stoel van de onderstaande auto.



De gehele rijopleiding heb ik in 64 lesonderwerpen ingedeeld. Van bijna elk lesonderwerp heb ik een huiswerkopdracht op een PDF bestand ter beschikking.

Demovideo's

In Plango kun je zien wanneer je welke les hebt en via Plango stuur ik de PDF bestanden om te bestuderen. Dus stuur ik als voorbeeld huiswerkopdracht 32, ga ik de volgende les toetsen of je toe bent om aan lesonderwerp 32 te beginnen. Het vermoeden had ik al, anders had ik huiswerkopdracht 32 niet gestuurd. In Plango registreer ik de resultaten, maar niet alleen daar.



Wat het CBR van ons wil weten, kan straks via de QR code in Plango worden gescand.



Alleen weten dat een bepaalde rijtaak nog niet helemaal fris ging, is niet de informatie waarmee je iets kunt. Niet de fout is de oorzaak, maar de oorzaak is het antwoord op de fout. Dus verzamel ik veel meer data over jou dan alleen rapportcijfers.



Iedere leerling krijgt zijn eigen SD kaartje om thuis alle opnames die tijdens de lessen zijn gemaakt nog een keer te herbeleven.



Zelfreflectiehulp: Leer je eigen prestaties tegen het licht te houden aan de hand van je eigen video opnamen.



Met het opstarten van mijn eigen vlogs en remedial teaching bij rij scholen met een laag slagingspercentage in het westen van het land, ga ik het enorme bedrag sparen om CRODOO te ontwikkelen. Met deze app van de eeuw kan alles wat nu wordt verkocht in de klikeo.

B

Tarieven



Medisch

Gezondheidsverklaring (Voor verklaring van geschiktheid) € 44,50

Theorie-examen

personenauto (B) € 48,00

Praktijkexamen

Personenauto (B) € 136,50

Personenauto faalangst (B) € 191,00

Tussentijdse toets

Personenauto (B) € 136,50
€ 365,50

Het bedrag onder de streep klopt als de kandidaat in één keer slaagt, de tussentijdse toets wordt gedaan en bij de gezondheidsverklaring alle vragen overtuigend met nee kunnen worden beantwoord.



Tarieven

Uurtarief	55,00
Kosten rijnschool Tussentijdse toets	125,00
Kosten rijnschool praktijkexamen	125,00
Je hebt hoogstwaarschijnlijk meer dan 28 lessen van 1 1/2 uur nodig.	



Tarieven

<https://www.verjo.nl/theorie/theorieboek-rijbewijs-personenauto.html>



Rijopleiding in €

Tenminste 28 x 1 1/2 x € 55,- =	€ 2.310,00
Afdracht aan het CBR gezondheidsverklaring als geen nader medisch onderzoek nodig is.	€ 44,50
Afdracht CBR voor één theorie examen	€ 48,00
voorbereiding op het theorie examen volgens uitgever	€ 83,50
Afdracht CBR voor de tussentijdse toets	€ 136,50
Afdracht CBR voor het praktijkexamen	€ 136,50
kosten rijnschool tussentijdse toets	€ 125,00
kosten rijnschool praktijkexamen	€ 125,00
totaal	<u>€ 3.009,00</u> waarvan aan het
CBR	€ 365,50 als je meteen de eerste keer slaagt.



De studiebols is gratis als je de eerste keer slaagt.



Factureren

Uitgaande van de begroting van een getalenteerde leerling:	€ 2.310,00
afdracht CBR tussentijdse toets	€ 136,50
afdracht CBR praktijkexamen	€ 136,50
kosten rijschool Tussentijdse toets	€ 125,00
kosten rijschool praktijkexamen	€ 125,00
	€ 2.833,00

Of we de tussentijdse toets doen, hangt mede af van de examencapaciteit bij het CBR.

DUS:

Uitgaande van de begroting van een getalenteerde leerling:	€ 2.310,00
afdracht CBR tussentijdse toets	€ -
afdracht CBR praktijkexamen	€ -
kosten rijschool Tussentijdse toets	€ -
kosten rijschool praktijkexamen	€ -
	€ 2.310,00

Om geen tussendoor tariefwijzingen te hebben, delen we € 2.310,00 door 3

Derhalve stel ik voor 2 x 1/3 van € 2.310,00 is € 770,00 te factureren.

De laatste facturen hangen af van het talent, motivatie en inzet.

Bij de op één na laatste factuur breng ik de kosten van de tussentijdse toets in rekening, indien we daarvoor opteren.

De laatste factuur kunt u net voorafgaand aan het praktijkexamen verwachten.

B

Voorwaarden tot succes

Lestijden:

Ingrid Lucassen Rijopleidingen richt zich niet naar de agenda van werkgevers en eigen prioriteiten. Er wordt slechts een enkele keer 's-avonds rijles gegeven om ook te leren omgaan met nachtelijke omstandigheden in de regen.

Immers bij onaangename werktijden is het stil op straat en dan leer je helemaal niks. Een les van 1 1/2 uur zou niet € 82,50 maar € 123,75 moeten gaan kosten.

Lesduur:

De praktijklessen duren in beginsel 1 1/2 uur.

Gezondheidsverklaring:

De rijgeschiktheid (gezondheidsverklaring) afgegeven door het CBR dient voorafgaand aan de praktijklessen ter inzage worden getoond. (Er moet in Plango een aantekening over gemaakt kunnen worden) Niemand is gebaat als het CBR maar steeds niet met een positieve verklaring komt en al voor honderden euro's rijles is genoten.

Huiswerkopgaven:

Met heel veel zorg heb ik de huiswerkopgaven samengesteld. Het is zo'n afknapper dat men er niet toe is gekomen het e-mailtje te openen om de huiswerkopgave te downloaden. Moet ik het anders noemen: Een nieuwe interactieve Game in je mailbox? Het is zo zonde van de tijd dat hetgeen je in de huiswerkopgaven had kunnen vernemen, ik in de rijles moet vertellen.

De Lescam:

De lescam wordt gebruikt bij de feedbackmomenten en bij de toets in het laatste deel van de kern van de les. De videobeelden zijn van jou. Het is de bedoeling dat je er ook iets mee doet.

De zelfreflectiehulp:

Een van de meest effectieve manieren van leren, is jouw eigen resultaten zelf tegen het licht houden. Immers als je jouw eigen resultaat kunt beoordelen, kun je de volgende keer dezelfde taak foutloos uitvoeren.

Rust, reinheid en regelmaat:

Je kunt alleen optimaal presteren als je fris en fruitig bent. Als iemand rijles heeft om 10:30 uur en die leerling heeft niet ontbeten, hoeft ik niet te vragen of er is ontbeten. Die leerling rijdt als een krant. Dus heeft die leerling niet ontbeten. Soms hoor ik leerlingen roepen dat ze pas na 11:30 uur aanspreekbaar zijn.

Als jij vóór 11:30 uur niet aanspreekbaar bent, doe je iets goed fout in je dagelijkse leven.

NACHTDIEREN



Nachtleerlingen



Zie jij wel genoeg? Ingrid, jij denkt toch niet dat ik voor schut ga lopen met een bril op?

Nevenstaande leerling heb ik weten over te halen. Sinds ze een bril op heeft ziet ze of ze sjans heeft. En ik hoef geen sturingrepen te plegen.

Zo zie je eruit als je een alcoholprobleem hebt.

Teveel hooi op je vork. Deze leerling hoort niks, ziet niks, weet ná 1 uur niet meer of ze wel of geen rijles heeft gehad. Die is helemaal van het pad af.





Medicijnen hebben nogal eens bijwerkingen.



Slaaptekort
 Emotionele uitputting
 Verstoord bioritme door ploegendienst
 Stress
 Iets onder de leden hebben
 Een traumatische ervaring.



Blijf niet rondlopen met als iets je dwars zit.

Geen enkele leerling kan iets voor mij verborgen houden.
 Jouw rijstijl is ook een weergave van jouw emotionele
 toestand.

Dus voor de draad ermee.

Gevoel	Voel je jezelf fris en fruitig?		ja	nee
	Ogentest	bril/ contactl		
	moe			
	alcohol			
	school			
	werk			
	medicatie			
	RRR	ontbijt		
	RRR	lunch		
	RRR	slaap		
	stress			
	voerval			

Elke les even het bovenstaande tabelletje invullen?

B

Taalgebruik

Dagelijks Algemeen Taalgebruik (DAT):

is in Jip en Janneke taal

Dagelijkse algemene taal.

Concreet.

Over nu

Over hier

Over uh.. Dinges.

Eenvoudige verbanden

Eenvoudige denkconstructies>> tijd / plaats



Spijsvertering:

Het gaat er als eten in en het komt er als poep uit.

Cognitief Academische Taal (CAT):

zoals een professor het zegt.

Cognitieve academische taal

Abstract.

Over verleden en toekomst

Over daar

Nauwkeurig/ specifiek

Complexe verbanden. Tgv, ondanks, nochtans

gedachtenconstructies>> als, hoe zou het zijn.. Oorzaak, gevolg, doel, middel



Spijsvertering of digestie betekent het verteren van voedsel (spijs) tot stoffen die door het lichaam kunnen worden opgenomen. Dit gebeurt in het spijsverteringskanaal, buizen en lichaamsholten waarin het spijsverteringsproces plaatsvindt. In het maag darmkanaal wordt het voedsel (de spijsbrij) voortgestuwd en knedend gemengd met de spijsverteringssappen door beweging van het spierweefsel van de darm (de peristaltiek.)

In de rijopleiding komen we niet om vakgerichte taal heen:

RVV artikel 1>> begripsbepalingen. Voor laten gaan of voorrang verlenen. Ik moet die voetganger voorrang verlenen. Nee. Maar dan rij ik hem dood. Nee, niet als je hem voor laat gaan.

Zoals in de RVV bedoeld, zo moeten we het noemen.

Is dat Harry op zijn scootmobiel op de voetgangersoversteekplaats? Komt Harry van rechts op een gelijkwaardige kruising? Is Harry nu ineens een bestuurder?

Zijn alle weggebruikers bestuurders? Zijn bestuurders weggebruikers?

Welke zijn de bijzondere verrichtingen? Ook invoegen? Ja. Dan iedereen op de doorgaande rijbaan voor laten gaan.

Als je tijdens de rijles hetgeen ik zeg niet begrijpt, is het wel zo handig om meteen aan de bel te trekken.

Hoe ging het? Vraag het de leerling.



Hoe ging het? Vraag het Ingrid.



Ik heb een discrepantie geconstateerd tussen de belevingswereld van de leerling en de vereiste werkelijkheid.